

# КАК ПОНЯТЬ, ЧТО МАТЕРИАЛ ЭКСТРЕМИСТСКИЙ?

## МАТЕРИАЛ, НА КОТОРЫЙ ТЫ НАТКНУЛСЯ В СЕТИ:



1

содержит  
публичное оправдание  
терроризма  
и иной террористической  
деятельности



2



призывает к социальной,  
расовой, национальной розни  
или религиозной розни  
(важно, что «рознь» –  
гораздо более широкое  
понятие, чем ненависть  
или вражда)

3

пропагандирует  
исключительность,  
превосходство либо  
неполноценность человека  
по признаку его социальной,  
расовой, национальной,  
религиозной или языковой  
принадлежности или  
отношения к религии



4



пропагандирует или  
публично демонстрирует  
нацистскую атрибутику  
или символику  
либо атрибутику, сходные  
с нацистской атрибутикой  
или символикой до степени  
смещения, либо публично  
демонстрирует  
атрибутику или символику  
экстремистских  
организаций

### СОМНЕВАЕШЬСЯ? СВЕРЬСЯ С ФЕДЕРАЛЬНЫМИ СПИСКАМИ:

1. Федеральный список экстремистских материалов
2. Список экстремистских и террористических организаций
3. Единый федеральный список организаций, в том числе иностранных и международных организаций, признанных в соответствии с законодательством РФ террористическими

**УБЕДИЛСЯ? ЗАПОЛНИ ФОРМУ "СООБЩИТЬ О ПРОТИВОПРАВНОМ КОНТЕНТЕ" [NCRPT.RU/ILLEGAL\\_CONTENT/](https://ncrpt.ru/illegal_content/)**





# ПАМЯТКА ДЛЯ РОДИТЕЛЕЙ

## КАК ВЫЯВИТЬ ВОВЛЕЧЕННОСТЬ РЕБЕНКА В «ГРУППЫ СМЕРТИ»

Сегодня большую опасность для детей и подростков представляют игры, организованные в сети Интернет создателями так называемых **групп смерти**. Большое распространение данные сообщества получили в социальных сетях «ВКонтакте», «Инстаграм».

Суть игры заключается в том, что отобранный участник должен выполнить 50 заданий, преимущественно их необходимо осуществлять ранним утром (время, когда организм не вышел из состояния сна и, таким образом, на подсознательном уровне происходит более эффективное воздействие). На протяжении отведенного на выполнение заданий времени ребенок подвергается запугиванию, что если он перестанет играть, то погибнут его близкие и родственники. Итогом всей игры является сведение счетов с жизнью самим ребенком.

Меры по противодействию данному явлению ведутся государственными структурами, общественными организациями и администрациями соцсетей, но все они будут малоэффективны без внимания и контроля тех, кто непосредственно находится рядом с каждым ребенком, – родителей.

### ЕСЛИ ВЫ ПОДОЗРЕВАЕТЕ, ЧТО ВАШ РЕБЕНОК ИЛИ ЕГО ДРУЗЬЯ ВОВЛЕЧЕНЫ В ГРУППЫ ИЛИ ИГРЫ «СМЕРТИ», ТО ОСУЩЕСТВИТЕ СЛЕДУЮЩИЕ ДЕЙСТВИЯ:

**1** Изучите содержание страницы ребенка в соцсетях на наличие подозрительных символов и стилистических элементов

Обратите внимание на наличие специфических слов (хэштегов) и обозначений на странице ребенка в соцсети «ВКонтакте» и в других имеющихся профилях. Опасность вызывают следующие слова

Проверьте, есть ли на странице ребенка публикации, связанные с именем Рины Паленковой (реальное имя – Ирина Камбалина). Предположительно, её самоубийство было первым смертельным исходом запущенной игры. Сейчас Рина является неким идиолом для подростков, интересующихся темой смерти.



Проверьте, есть ли на странице ребенка сообщения с различными символами, напоминающими древние языки, наподобие этого:



Обратите особое внимание на статусы страницы ребенка (надпись под именем пользователя в соцсети). Подозрительными статусами являются цифры с отсчетом от 1 до 50 (в некоторых случаях до 56), публикуемые раз в сутки, а также цитаты, связанные со смертью, внутренней пустотой и безысходностью, пространные грустные фразы. Важно отметить, что ребенок может иметь несколько страниц в разных социальных сетях, – проверьте каждую из них.

**2** Изучите круг общения ребенка в социальных сетях

Обратите внимание на то, с кем ребенок общается в мессенджерах (WhatsApp, Viber, Telegram)



Поинтересуйтесь у ребенка, спрашивал ли кто-нибудь у него в соцсетях или мессенджерах о том, где и с кем он живет, как он общается с родителями, есть ли у него проблемы, кто его близкие друзья (подобным образом ведут себя «кураторы», чтобы в дальнейшем угрожать ребенку: «Если ты не выполнишь все задания, то мы убьем твою семью, близких, друзей»).

«Куратор» – это ведущий смертельной игры, назначающий задания и следящий за их выполнением, он же и угрожает расправой за неисполнение. Если вы не обнаружили явных признаков причастности к игре вашего ребенка, просмотрите друзей, указанных в его профилях, на наличие описанных пунктов.

### 3 Изучите группы, в которых состоит ребенок в соцсетях

Проверьте наличие сообщений на странице ребенка в соцсетях из подозрительных групп, в которых содержатся описанные в пункте 1 символы, хэштеги, неоднозначные фразы, например: «нам путь», «зачем все когда-нибудь уйдет», «вытиснимся» (что означает совершим самоубийство).

В таких группах широко используются указанные выше обозначения и хэштеги, муссируется тема смерти, публикуется шок-контент (изображения порезов, ожогов, видеоролики и картинки суицидов или смертей уличных животных). Активные участники суицидальных групп часто проводят ликбез в области решения всех проблем, обсуждают, каким образом лучше всего покончить с собой.

### 4 Изучите пользовательскую активность страницы ребенка в социальных сетях

Проверьте, когда ваш ребенок заходил в соцсеть. Для этого в соцсети «ВКонтакте» зайдите в пункт «Настройки» → «Безопасность» → «Показать историю активности»

Это важно, так как часто участники смертельных групп обязаны заходить в сеть в 4:20 утра (или около того) для получения очередного задания. У детей, которые стали жертвами злосчастной игры, было зафиксировано нахождение «онлайн» именно в этот период времени.

Тип доступа	Время	Страна
Браузер Firefox	1 апреля в 11:27	Россия
Мобильное устройство iPhone	вчера в 23:43	Россия
Мобильное устройство для iPhone	вчера в 21:56	Россия
Мобильное устройство для iPhone	вчера в 9:18	Россия

### 5 Изучите контент (музыка, видео, фото) профилей ребенка в социальных сетях

в целом, проверьте все интернет-браузеры, доступные ребенку, и переходы по ссылкам

Просмотрите фотографии и видеоролики на странице ребенка с целью поиска фото или видео с порезами на руках, ожогами и другими физическими увечьями. Также важно обратить внимание на наличие грустной музыки и мрачных картинок, изображений китов, бабочек (в том числе изображенных на конечностях в виде царяпин на коже).

Проверьте, какие картинки ребенок сохраняет себе на телефон, что рисует в тетрадках, блокнотах, на школьных принадлежностях.

Осмотрите самого ребенка на наличие повреждений, рисунков на теле (в первую очередь в тех местах, которые закрыты домашней одеждой: живот, грудь, спина).

### 6 Обратите внимание на поведение ребенка дома и в школе

Особую опасность представляет изменение настроения ребенка в худшую сторону, чрезмерная сонливость. Он/она стремится больше находиться в одиночестве, перестает общаться с вами и друзьями.

## ПРИ ОБНАРУЖЕНИИ ОПИСАННЫХ ПРИЗНАКОВ ИЛИ ЧАСТИ ИЗ НИХ НЕОБХОДИМО:

- ✓ немедленно провести с ребенком беседу и объяснить, что свою жизнь и здоровье нельзя доверять незнакомым людям, даже в качестве виртуальной игры
- ✓ ни в коем случае не ругайте ребенка, это не его/ее вина. Скажите, что его/ее использовали психически неуравновешенные люди, которые хотят просто самоутвердиться
- ✓ важно убедить ребенка, что угрозы от ведущих игры (якобы они вычислят родственников и убьют) – это всего лишь метод манипуляции, чего не стоит бояться. Дать понять ребенку, что вы его защитите, а с запугиванием легко разберутся в полиции
- ✓ если ребенок расскажет подробно о том, кто с ним общался, что спрашивал, то он/она может помочь другим детям, которые не в состоянии сами выйти из игры
- ✓ если игра зашла далеко, необходимо обратиться к специалистам – психологам или психотерапевтам
- ✓ довести информацию до правоохранительных органов по телефонам горячей линии:

8 (800) 200-19-10 – «Ребенок в опасности» (Следственный комитет Российской Федерации)

8 (800) 100-02-27 – «Ребенок в опасности» (СУ СК РФ по Ростовской области)

112 – ЕДИННЫЙ ТЕЛЕФОН СПАСЕНИЯ 02 – ГУ МВД РОССИИ



# КАК ПОЖАЛОВАТЬСЯ НА ПРОТИВОПРАВНЫЙ МАТЕРИАЛ В СОЦИАЛЬНОЙ СЕТИ «ВКонтакте»

**1**  
Нажмите «Пожаловаться», чтобы сообщить администрации «ВКонтакте» о противоправном материале



**2**  
Выберите в появившемся окне подходящую категорию



**3**  
В подтверждение правильности действий появится оповещение, что жалоба принята к рассмотрению



**4**  
Свяжитесь с администрацией «ВКонтакте» напрямую и опишите жалобу подробно. Это можно сделать с помощью кнопки «Помощь» – выбрать раздел «Общие вопросы» – «Как пожаловаться на группу?» – «Пожаловаться на сообщество»

## Как пожаловаться на группу?

Вы всегда можете самостоятельно пожаловаться на материалы, которые Вам направлены, с помощью кнопки «!» в правом верхнем углу каждой записи. Выберите один из пунктов:

- Оскорбление
- Материал для взрослых
- Пропаганда наркотиков
- Детская порнография
- Насилие / экстремизм

В таких случаях достаточно отправить жалобу – обращение в Поддержку не требуется.

Также Вы можете написать в любое время сообществах в службу Поддержки. При отправке обращения, пожалуйста, убедитесь в том, что текст содержит ссылку на саму запись, к которой у Вас возникли вопросы.

Для получения этих сведений достаточно щелкнуть по для размещения записи и скроллить содержание адресной строки браузера. Если речь идет о закрытом сообществе, стоит приложить скриншоты записей.

Важно: жалоба должна быть именно от пострадавшего. Уверительно, но некоторым может быть на руку «белый ляд», потому мы должны убедиться, что перво запись она действительно вредит.



[Пожаловаться на сообщество](#) [Пожаловаться на запись](#)

**5**  
Опишите подробно в появившемся диалоговом окне, почему данный материал является противоправным, укажите ссылку на него

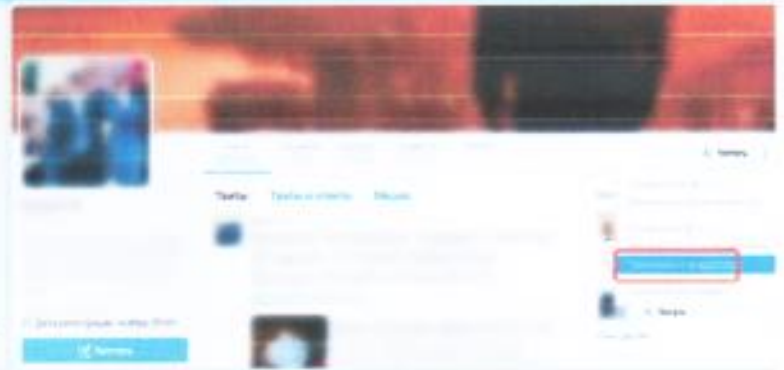




# КАК ПОЖАЛОВАТЬСЯ НА ПРОТИВОПРАВНЫЙ МАТЕРИАЛ В СОЦИАЛЬНОЙ СЕТИ

1

Нажмите «Пожаловаться на пользователя» либо «Пожаловаться на твит», чтобы отправить жалобу на аккаунт либо отдельную публикацию (твит)



2

Выберите категорию «Этот пользователь оскорбляет других пользователей» или «пытается причинить им вред»

Почему вы хотите пожаловаться на @...? Что не так с этой учетной записью?

- Мне не интересно это учетная запись
- Этот пользователь публикует спам
- Эта учетная запись, вероятно, фальшивая
- Этот пользователь оскорбляет других пользователей или пытается причинить им вред

Далее

3

Выберите категорию, относящуюся к тому или иному противоправному материалу

Как именно @... оскорбляет других пользователей или пытается причинить им вред?

- Этот пользователь ведет себя неуважительно или оскорбительно
- Этот пользователь выдает себя за кого-либо другого человека
- Этот пользователь занимается целенаправленным преследованием
- Этот пользователь разжигает ненависть к представителям определенной расы, религии, пола или сексуальной ориентации
- В нем содержится угрозы насилью или призывы к насилию

Далее

4

Укажите, кто может пострадать от данной публикации

Кто может пострадать от действий @...?

- Я
- Кто-то другой
- Группы людей

Далее

5

Как подтверждение о правильности действий вы увидите данное окно, с предложением добавить пользователя в черный список

Спасибо, что сообщили нам об этом.

Если вы уверены, что эта учетная запись нарушает правила сообщества Twitter, мы предлагаем добавить ее в черный список.

А также предлагаем ознакомиться с некоторыми функциями, которые помогут вам.

- Добавить в черный список** — вы можете заблокировать пользователя, чтобы он не мог взаимодействовать с вами, и вы не сможете видеть его публикации.
- Скрыть публикации** — вы можете скрыть публикации от этого пользователя, чтобы вы не видели его публикации.
- Скрыть комментарии** — вы можете скрыть комментарии от этого пользователя, чтобы вы не видели его комментарии.
- Скрыть твиты** — вы можете скрыть твиты от этого пользователя, чтобы вы не видели его твиты.

Далее



# КАК ПОЖАЛОВАТЬСЯ НА ПРОТИВОПРАВНЫЙ МАТЕРИАЛ В СОЦИАЛЬНОЙ СЕТИ

ОДНОКЛАССНИКИ

1

Наведите курсор мыши на значок восклицательного знака в треугольнике под данной публикацией и нажмите на него



2

Если это фотография, функция «Пожаловаться» может находиться в верхнем углу справа над публикацией



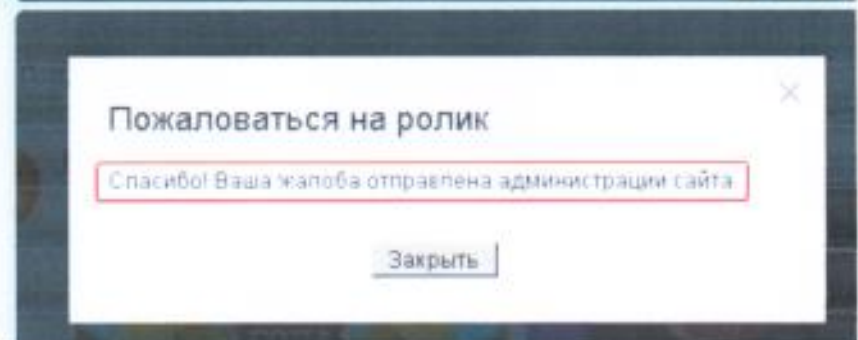
3

Выберете в появившемся окне категорию «Оскорбление пользователей или призыв к противоправным действиям»



4

Как подтверждение о правильности действий появится оповещение, что жалоба принята к рассмотрению



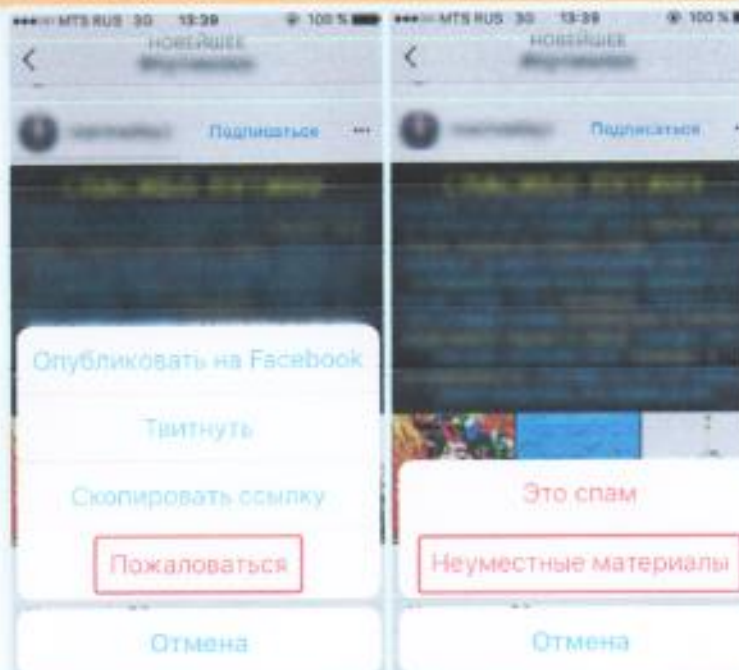


# КАК ПОЖАЛОВАТЬСЯ НА ПРОТИВОПРАВНЫЙ МАТЕРИАЛ В СОЦИАЛЬНОЙ СЕТИ Instagram



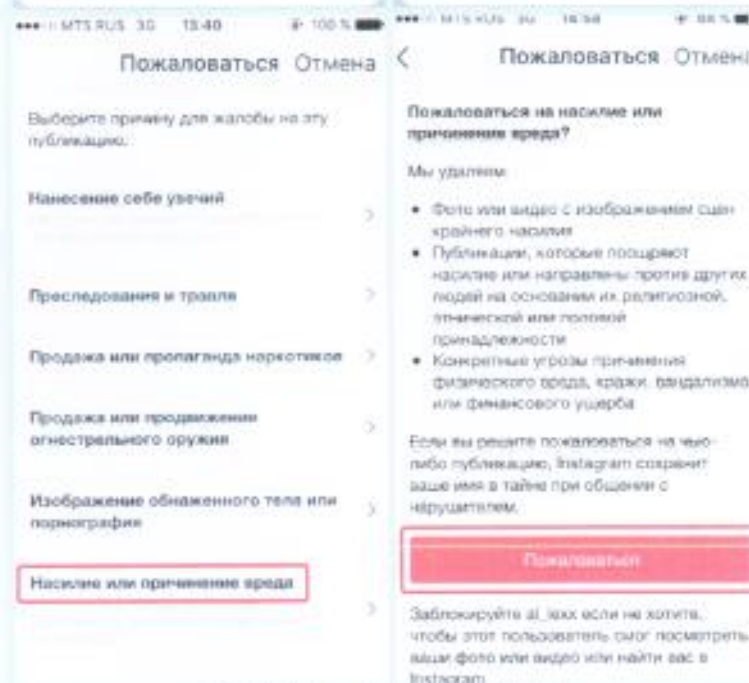
1

Нажмите «Пожаловаться», чтобы сообщить администрации Instagram о противоправном материале.  
Нажмите «Неуместные материалы»



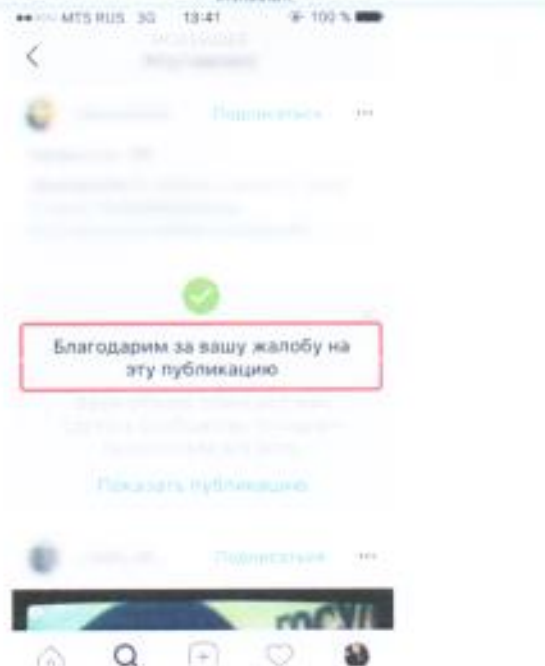
2

Выберите из списка причину для жалобы.  
Нажмите «Пожаловаться»



3

Как подтверждение о правильности действий появится оповещение «Благодарим за вашу жалобу на эту публикацию»

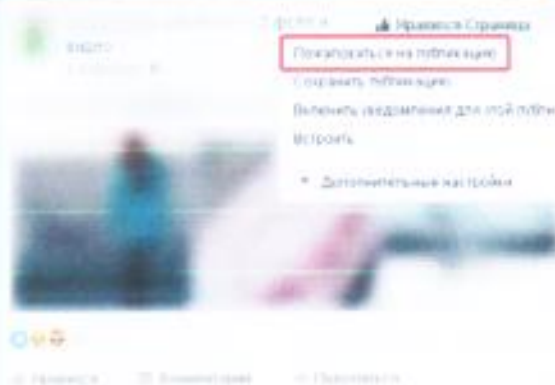




# КАК ПОЖАЛОВАТЬСЯ НА ПРОТИВОПРАВНЫЙ МАТЕРИАЛ В СОЦИАЛЬНОЙ СЕТИ **facebook**

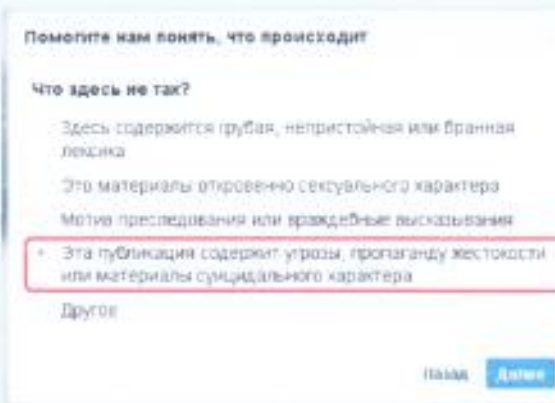
1

Наведите курсор мыши на значок перевернутой галочки, находящейся в верхнем углу справа над публикацией, и нажмите на него, затем на «Пожаловаться на публикацию»



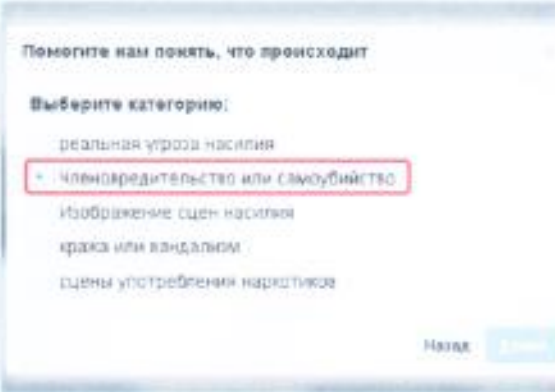
2

Выберете подходящую категорию



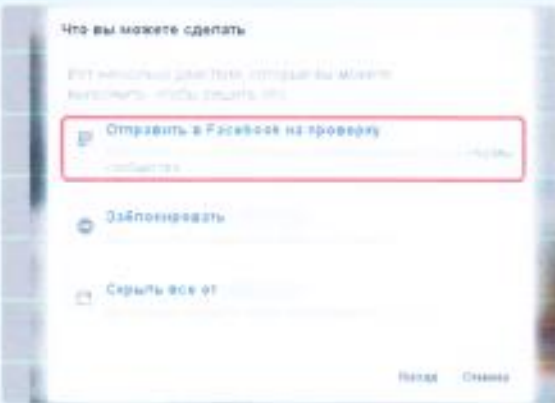
3

Выберите подходящую категорию в следующем появившемся окне. Конкретизируйте свой выбор, указав уточняющую категорию



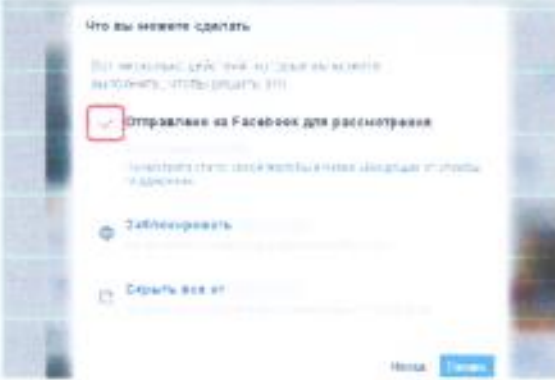
4

Нажмите на строчку «Отправить в Facebook на проверку», чтобы жалоба точно была рассмотрена администрацией соцсети



5

Как подтверждение о правильности действий появится оповещение (галочка), что жалоба принята к рассмотрению







# 8 ПРИЗНАКОВ ВЕРБОВЩИКА ТЕРРОРИСТИЧЕСКОЙ ОРГАНИЗАЦИИ:

❗ *“Я хочу тебе помочь...”*



*Дружелюбный незнакомец, старающийся занять пустующую нишу в жизни человека*

❗ *“Кругом враги!”*



*Старается представить социум и ближайшее окружение враждебными, глупыми, деградирующими людьми*

❗ *“Бог с тобой...”*



*Частые беседы о религии*

❗ *“Тоды уходят, а ты так до сих пор ничего дельного и не сделал”*



*Давит на комплексы и страхи*

❗ *“Ты - избранный!”*



*Тебе внушают принадлежность к особому обществу, для этого может предлагаться различная атрибутика в виде одежды или книг*

❗ *Готовые ответы на сложные вопросы*



*Изменение смысла общих понятий и предоставление готовых образцов и смыслов*

❗ *Жажда мести*



*Тебя призывают к чувству вины, долга и мести, например, за то, что в этом обществе нет справедливости*

❗ *Влияние на эмоциональное состояние*



*Либо соглашается с тобой, либо резко осуждает*